Wolfgang Gohl
Neuffenstr. 37
73779 Deizisau
Tel. 07153 24261
gohl-wolfgang@t-online.de

bietet folgende Teile für den Topolino an:

Stand Jan. 2021 – alle Teile können bis auf Widerruf geliefert werden – **Preise plus Versandkosten**

Sonnenverdeck für Rolldach – Limousine A, B, C und Belvedere

Farbe des Stoffes nach Musterkarte wählbar
Neuanfertigung - eigene Herstellung **€ 170.-**

Hardyscheibe passend für alle Topolino – Marke JURID - deutsches Produkt

nicht wie andere Produkte aus Plattenmaterial
ausgestanzt, sondern vulkanisiert **Stck. € 40.-**

Handbremshilfe nur anschrauben und der Griff zum Handbremshebel ist nicht mehr beschwerlich,

aus Alu gefräst mit exakter Führung der Betätigungsstange
eigene Herstellung **€ 75.-**

Lichtmaschinentester (Voltmeter zum Einstecken)

Voltmeter in geeignete Steckdose stecken,
im Motorstillstand soll Anzeige ca.12,5 V betragen – Batterie ist voll, bei laufendem Motor soll Anzeige mind.14 V betragen – Lima liefert Strom, ist bei laufendem Motor die Anzeige unter 13 V, ist die Lima defekt.
€ 8.-

Benzinstand – Messstab für A Modell, auch für B + C einsetzbar**,**

Skalierung ist Literangabe,
Nachbau aus Alu eloxiert, **€ 15.-**

Tropfenfänger

Für einen ölfreien Boden unter dem Topolino entstand aus Malervlies ein zusammenlegbarer Tropfenfänger
Das Malervlies hat auf der Unterseite eine Folie und ist dadurch dicht.
Die Größe des Tropfenfängers beträgt ca. 65 x 40 cm, wird zusammengeklappt und danach zusammengelegt. Dann ist das Teil noch ca.33 cm lang und passt in die dazugehörige Tasche, welche ebenfalls aus Malervlies ist

Die Tasche ist ca. 40 x 30 cm groß und man kann sie im Topolino mitführen.

Bild zeigt: Links ausgebreitet, einsatzfähig
Rechts unten zusammengeklappt
Rechts oben zusammengelegt mit Tasche **€ 15.-**

Radmuttern mit Wellenfederring

Original Radmutter aus Messing **mit** Wellenfederring

4 Stück € 20.-

Wellenfederring einzeln **16 Stück € 8.-**

Vorrichtung zum Bremsbacken spreizen

Vorrichtung um die Bremsbacken zu spreizen
ohne die starke Rückzugfeder auszuhängen
Einzusetzen, wenn man den Radbremszylinder wechseln muss.

Es muss aber darauf hingewiesen werden, dass die Bremsbacken unter starker Spannung stehen und die Arbeiten wegen Unfallgefahr mit größter Vorsicht auszuführen sind.

€ 12.-

Hilfsvorrichtung um Ventile einzustellen beim A Motor siehe auch Rundschreiben Nr.58 **€ 40.-**

Für die Einstellschraube und Kontermutter benötigt man zwei Gabelschlüssel. Da der Ventilstößel aber drehbar ist, benötigt man noch einen 3. Gabelschlüssel. Mit drei Gabelschlüssel gleichzeitig hantieren ist sehr schwer. Daher hilft diese Vorrichtung mittels Magneten den 3. Gabelschlüssel am Motorblock zu fixieren.

Dichtungen für A Motor Ventile einstellen



Trotz engen und schwierigen Verhältnissen sollte man beim Topolino A mit A Motor alle 2 Jahre die Ventile einstellen um einen Motorschaden mit verbrannten Ventilen zu vermeiden.

Hierzu benötigt man dann neue Dichtungen für den Ventildeckel und den Ansaug / Auspuffkrümmer
eigene Herstellung **Satz € 25.-**

Auspuffdichtung für A Motor beidseitig mit Weißblech belegt ^ **€ 8,50**

Dichtung für Motorölwanne

Dichtung ist aus 3 mm dickem ölbeständigem Kork
eigene Herstellung **€ 12.-**

Reparatur Paket zur Erneuerung der Fensterführung an den Schiebefenstern

Das Paket enthält:
10 seitige ausführliche Anleitung mit Bildern
3,5 m Fensterführungsprofil, sehr gut biegbar für den vorderen Radius
dazu die notwendigen Blechschrauben in verschiedenen Größen und Längen
und 1 Kartusche SIKAFLEX 527 AT schwarz

€ 95.-

Spurstangen wartungsfrei

Rechte und linke Spurstange längenverstellbar mittels Rechts- und Linksgewinde
Passend für Lenkhebel bei Kugelstück mit Gewinde M 10x1.
Bei Modell A mit Kugelstück M 8x1 müssen alle Lenkhebel entsprechend ausgetauscht werden.

Satz € 250.-

Drehstromlichtmaschine 12 Volt, mind. 25 Ampere = 300 Watt

B/C Motor

A-Motor

Eine enorme Leistungssteigerung
gegenüber A Modell mit 75 Watt oder bei B mit 90 Watt und C Modell mit 130 bzw. 180 Watt
Gebrauchte und geprüfte Lichtmaschine mit Halter aus Aluminium, Riemenscheibe, Keilriemen, Schaltplan, Kabel,
ohne Nacharbeit am Motor montierbar,
auch Version Topo A mit B Motor lieferbar

für A Motor € 300.- für B/C Motor € 320.-

Scheibenbremse vorn für A, B, C **ohne amtliche Zulassung – Zulassung in D kaum möglich**

Bremsscheiben, Halter Bremssattel, Bremssattel,
Distanzstück, Schraube, Dichtringe, Einbauanleitung
Beim Umbau werden nur die Teile gewechselt,
der originale Bremsschlauch wird weiterverwendet.
eigene Herstellung

€ 550.-

Hebebühne

Die „Hebebühne“ besteht aus 2 Querrohre (50 x 50 mm) mit Anschweißteilen und 2 Längsrohre (40 x40 mm), 4 Stück Stellfüße (40 x40 mm) und 1 Hubstütze (40 x 40 mm)

Die Querrohre (mit Holzaufsätze wegen Freigang zu der Auspuffanlage) werden unter den Topolino geschoben, danach die Längsrohre eingeschoben und verschraubt. Jetzt die 4 Stellfüße anbringen und in der untersten Stellung abstecken. Danach mit einem handelsüblichen Wagenheber (soll in der untersten Stellung max. 9 cm Höhe haben) eine Seite um 7,5 oder 15 cm anheben und die beiden Stellfüße neu abstecken. Dasselbe auf der gegenüberliegenden Seite wiederholen. So kann man den Topolino bis ca. 70 cm Bodenfreiheit „hochschaukeln“. Zur Absicherung kommt zum Abschluss beidseitig eine diagonale Strebe.
Wenn der Bodenbelag in der Garage es zulässt kann man jetzt unbesorgt unter dem Topolino arbeiten.
PS: das einseitige Anheben von 15 cm entspricht einer Schräge von ca. 5 Grad, dies ist ungefähr die Schräge wenn ein Topolino mit der Längsseite auf dem Bordstein steht.



Zeichnungssatz und Stückliste € 10.-

Reparaturpaket zur Erneuerung der Fensterführungen an den Schiebefenstern

Bei der Suche nach Fensterführungsprofil für die Schiebefenster konnte nur einer von fünf Anbietern ein passendes, gut biegbares Profil anbieten. Auf Grund des einzig brauchbaren Profils ist das folgende Reparaturpaket entstanden.







Ungeeignetes Profil, quillt am Radius auf



gutes Profil, legt sich am Radius an

Das Paket enthält:

10 seitige ausführliche Anleitung mit Bildern
3,5 m Fensterführungsprofil, sehr gut biegbar für den vorderen Radius
dazu die notwendigen Blechschrauben in verschiedenen Größen und Längen
ferner 1 Kartusche SIKAFLEX 527 AT schwarz
Preis € 95.- + Porto

Wolfgang Gohl (Mitglied) Tel. 07153 24261 gohl-wolfgang@t-online.de

ERSATZTEIL – KATALOG FÜR MODELL 500 A

Auflage: August 1939

Text: deutsch, französisch, englisch

ERSATZTEIL - KATALOG FÜR MODELL 500

CATALOGUE DE PIECES DETACHEES POUR MOD. 500

SPARE PARTS CATALOGUE FOR MODEL 500

Auflage: August 1939
Edition: Août 1939
Edition: August 1939

FIAT - TURIN
Technisches Veröffentlichungsbüro
Bureau Publications Techniques
Technical Publications Office

275 Seiten DIN A5 auf 138 Seiten DIN A4 als Kopie

und 74 Seiten DIN A4 als Kopie mit zusätzlichen Informationen,

welche ich in 25 Jahren Topolino erstellt habe.

Nur 1 Exemplar steht zur Verfügung € 60.- + Porto

Zündlichtschalter NSU/Fiat
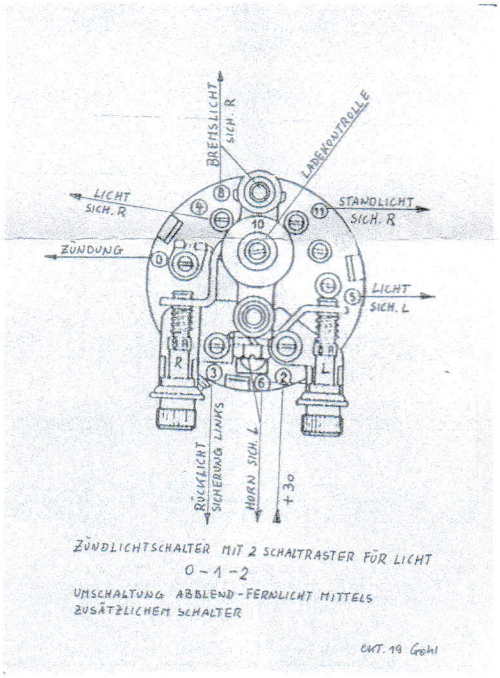
Überholter und geprüfter Zündlichtschalter für NSU/Fiat Topolino mit Fußabblendschalter. Der Schalter hat 2 Schaltraster für Licht (Stellung 0 + 1 + 2) Stellung 1 ist Standlicht, Stellung 2 ist nach Fußabblendschalter Abblendlicht oder Fernlicht. Schaltplan liegt bei.